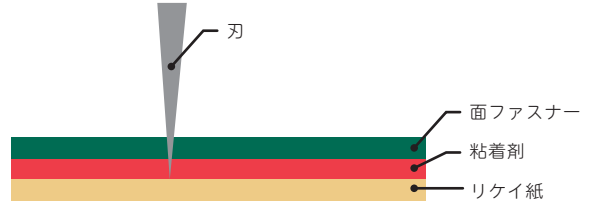


ハーフカットシート加工 & 丸抜きハーフカット

HALF CUT

① ハーフカットとは？

本体部分だけをカットすることです。
リケイ紙を残した状態で、粘着面ファスナー部分のみに
切り込みを入れる加工です。



ハーフカットのメリット



① 数量管理が容易に

1 シートに貼られた枚数は 10 枚と決まっているので、使用者毎に小分けすることができ、必要数量のピックがしやすくなります。また、ひとつひとつがバラバラにならないので、数量の管理が容易になり、貼り漏れの確認も簡単！

② 作業効率 UP

リケイ紙を残した状態で粘着面ファスナー部分のみに切り込みを入れるため、必要な部分が剥がしやすくなります。「剥がしにくくて煩わしい」という問題も解消して、作業効率も UP！

ハーフカットシート加工



※カラーは黒のみとなります。

丸抜きハーフカット加工



リケイ紙だけを残して丸型に打ちぬくカット。通常の抜き加工はリケイ紙と面ファスナーが同サイズのため、剥がす際に爪をひっかけるようにして剥がさないといけません。丸抜きハーフカット加工をすればシールのような感覚で使えるので、作業効率は劇的に上がります！（角がないため、四角に比べて被着体から剥がれにくいという効果もあります。）

規格：15Φ・22Φ
カラー：白・黒



ARACOH Co.,Ltd.

まずはお気軽にお問い合わせ下さい！

浜松本社

〒430-0841 静岡県浜松市南区寺脇町 730-1
TEL：053-443-1280/FAX：053-443-1289

東京オフィス

〒103-0001 東京都中央区日本橋小伝馬町 15-19 ルミナスビル 9F
TEL：03-6661-2515/FAX：03-6661-2615

大阪支店

〒541-0053 大阪府大阪市中央区本町 1-5-7 西村ビル 8F
TEL：06-6265-6183/FAX：06-6265-6184