

# Belly Band 使い勝手抜群！技ありの商品

## Belly Band 荷崩れ防止バンド

荷崩れ防止=ストレッチフィルム！！

確かにストレッチフィルムは安価で実用的で荷崩れ防止には最適な商品です。

その反面、使い捨ての為にランニングで計算するとコスト高で、重量物の荷崩れ防止には作業効率が悪くなる。そしてゴミが発生してしまうetcの点も懸念されています。

↓  
でも！Belly Bandなら…

### ● 低価格・コスト削減が可能

Belly Bandは長期に渡り使用することが可能です。  
長期間使用して頂くことで圧倒的にコストダウンになります。

例) 1.1パレットに1,000回使用時の比較(ストレッチ5周巻)

ストレッチフィルム: 18μ 500mm幅×300m (480円=1.6円/m)

1パレット当たり 約22m使用 35.2円

1,000回使用時 35.2円×1,000回=35,200円 ※別途、産廃費用もかかります。

**Belly Bandを使用すれば1/3以下にコスト削減が可能！！**

\*詳細なコスト削減については担当営業までお問い合わせ下さい

AKテープは  
約1,000回  
使用できる  
耐久性があります




### ● 作業効率が向上

仮止め後、荷物のまわりを一周して特殊バックルに通し  
AKテープで止めるだけです。女性1人でも簡単に使用できます。













重量物の荷崩れ防止も短時間で完了できます。

作業時間わずか30秒！！

ストレッチフィルム以上の作業効率を実現しました。



## COLOR SAMPLE

 基本色【カラー B19】	 【カラー B01】	 【カラー B02】	 【カラー B05】
 【カラー B12】	 【カラー B15】	 【カラー B17】	 【カラー B18】
 【カラー B20】	 【カラー B22】	 【カラー B24】	 【カラー B60】

\*印刷の関係上、実際の色味とは若干異なる場合があります。

## 寸法

幅	500mm
長さ	4,850mm
最大外周	4,450mm
最小外周	3,850mm
稼働範囲	600mm


\*規格外サイズをご希望の場合はご相談ください。






## —● 実用性の高い設計

- ・特殊バックルに生地を通し、折り返してAKテープ(面ファスナー)に止めるだけ!
- ・稼働範囲が広く(約600mm)あらゆる荷物サイズに対応できます!
- ・折りたたみも簡単コンパクトで収納も楽々できます!



## —● 高品質を実現

- ・MADE IN JAPAN
- ・AKテープ、生地部分は各種試験結果からも耐久性に優れ繰り返しの使用に耐えることができます。
- ・国内縫製で商品の寸法安定性があり、汚れなどの心配もありません



## —● ゴミの発生が軽減

繰り返し使用出来るので、ゴミが発生しません。  
また補修も可能ですのでより長期間に渡り使用出来る為、  
ゴミの発生はストレッチフィルム使用時と比較し格段に下がります。



## 商品規格

生地	<ul style="list-style-type: none"> <li>・ナイロン100% 撥水加工 裏面ハイパロンコーティング</li> <li>・引張強さ/1,700N(JIS-L-1096 5cm×20cm試料 A法ストリップ)</li> <li>・引裂強さ/67.4N(JIS-L-1096 シングルタンク法) *参考数値であり、責任数値ではありません</li> <li>・色/表面:青 裏面:白 (12色から選ぶことができます *ロットが必要です。)</li> </ul>
AKテープ	<ul style="list-style-type: none"> <li>・AKテープサンプル帳をご参照下さい</li> </ul>
オプション	<ul style="list-style-type: none"> <li>・伸縮タイプ (ゴムを付けたタイプ)</li> <li>・ネーム入れ</li> <li>・伝票入れ</li> <li>・フック仮止め</li> <li>・*その他オプション、形状の違うものでもお客様オリジナル商品として承ります。</li> </ul>



伸縮タイプ



ネーム入れ・伝票入れ



フック仮止め



# Belly Band メッシュ



## Belly Band メッシュ 荷崩れ防止バンド


### メッシュシートを使った繰り返しの使用が可能な荷崩れ防止バンド。

超軽量で女性の方でも簡単に装着ができます。

また、強風時などにシートがあおられ業務効率が下がるリスクも低減、軽量物を中心としたパレット積載物への荷崩れ防止にご利用ください。

また、メッシュシートですので透視性、通気性も通常のシートに比べて優れており、そういった性能を求められる場面でも活躍が期待されます。

\*透視性→積載物の確認 通気性→農作物などの荷崩れ防止、結露の防止など



### Belly Band メッシュの3つの特徴

- ・メッシュシートによる1kgを切る軽量化を実現、より簡単に装着可能。
- ・メッシュの透視性によりシート装着部分も積載物の確認が可能に。
- ・通気性により強風環境下や冷蔵・冷凍環境下など、より多くの場面での利用に適応。

## 商品規格

生地	<ul style="list-style-type: none"> <li>・ポリエチレン</li> <li>・耐熱性/低温下については特に問題は無いが、高温下(約80℃)では5%程度の縮みが発生する。</li> <li>・引張強度/引張強さは999N(約101.9kgf) せん断時の伸び率は40.8% *三河繊維技術センター測定 参考数値</li> </ul>					
幅	長さ	最大外周	最小外周	稼働範囲	色	
400mm	4,850mm	4,450mm	3,850mm	600mm	モスグリーン	
*規格外サイズをご希望の場合はご相談ください。						
オプション	<ul style="list-style-type: none"> <li>・ネーム入れ</li> <li>・伝票入れ</li> <li>・フック仮止め</li> </ul>					



# Belly Band & Belly Band メッシュ

## カンタン取付方法

1



まずは仮止め用テープを荷物の間に挟み込みます。

2




先端を持ちながら、パレットの周りをグルッと回ります。

3



一周したら、位置を整えながら特殊バックルに通します。

4



折り返してAKテープで止めて、完成です！

## 片付け方法

1



特殊バックルのほうを持ちながら巻いてください。

2



巻きあがりコンパクト！次回使用時もスピーディーに使えます。